




# おすすめ

## ちくわソテー

### 材料

- ちくわ (3本)
- ウィンナー (6本)
- マヨネーズ (大2)
- かつおだし (少々)
- (顆粒)



### 作り方

- ① ちくわにソーセージを差し込み 4等分に切る。
- ② マヨネーズに かつおだしを加え炒める。

新年最初のワッキングは、  
 ◎ 手作り白玉のお雑煮 ◎ です♡

お正月に食べるお雑煮の始まりは平安時代といわれ、おもちやお祝いの日や特別な日に食べる食べものだったとが... (今回は白玉でかき...)

新しい年も子どもたちにとってより特別な一年になるようにお雑煮を作りました。

調理は簡単♡ ボウルの中に白玉粉と水を入れてこねただけ! みみたぶくらい。

わかたさになつたり、一口だいにまるめてお鍋の中へ!

だいたい白玉のお雑煮が出来上がり、おいしく食べる子どもたちでした♡

☆ 守口支援学校 ☆  
 ☆ 作品展にいきました♡ ☆

☆ 体育館に展示されていた ☆  
 ☆ 子どもたちの作品のほかに、 ☆  
 ☆ 貝反亮・実演コーナーがあり、 ☆  
 ☆ 子どもたちは自分の役割を真実に ☆  
 ☆ こぼしていました。 ☆

♡ がんばって、か、こぼらば! ♡

1/8 (火) 第7回  
 チャレンジ"アソウ  
 出前講座に参加  
 しました♡

就労移行事務所ってどんなところ??  
 ということを実際に体験して学んでいきます!  
 たいようでは、慣れない場所・他者の方々と同じ環境を過ごすことの経験、作業や場面状況の中で、本人の可能性を評価することを目的として参加しました!

体験後は、グループのみんな感想を言い合いました。緊張しながらも自分の言葉で上手に発表できました♡

★ 次回の出前講座は、(予定ですが変更になる場合もあります。)

★ 2019年 4月3日(水) 14:00-15:00の予定です!


てくてくテクノ館にいきました!

ドライヴ体験やその他様々な展示物があり、体験をしながら学ぶことが出来る科学技術館です♡

色々な科学の不思議にみんな大興奮で歩きまわりました♡



ましまスポーツセンター  
 アリーナ たもくてきひろは




リベリタもちつき



写真サービスしております

USB・SDなど各ご家族様にてご用意  
 頂ければたいようでの日々の様子、作品等  
 の写真や絵の画を入れさせて頂きます。  
 その際は必ずお名前をご記入下さい





たいそう  
きょうしつ



こうさく

クッキング



フロアの  
ようす

スカイ  
ラボ



放課後等サービス たいよう

〒570-0062

宇口市馬場町 2-9-3

TEL 06-6997-8752

宇口第一日光ハイツ 1F

FAX 06-6997-8753

一開所日

平日 13:00 - 17:00

土曜日・祝日 10:00 - 17:00

