

# わくわくだより

vol.31

夏休みも 目前に控え

職員もお出かけプランや色々な  
計画を練っております。

今回もたのようで、たくさんの  
夏の思い出作りが出来たらと  
考えております。保護者の

皆様には、お手数をおかけしますが  
水筒と着かえの用意を  
お願い致します。

## うんこかん字ドリル

今話題のうんに漢字ドリル  
たのびでも子ども達が喜んで遊ぶ感覚で  
お勉強に取り組んでいます


うんこという単語は大人が忌避しがちですが  
子どもにとっては気持ちが高揚する言葉であ  
り口にすることで楽しくなる魔法のお言葉であ  
ります。笑顔で机に向かう子ども達が  
増えることを願って誕生したそうです  
私達大人もこのページを見てもガハと笑  
って元気が出るドリルです。





一つとっても嬉しい事かあつたんです  
先日、卒業生のお母さんが訪ねてくれました  
毎日頑張ってお仕事に行っているそうです  
彼が頑張って働いたお金で おみやげの  
ドーナツを買って持って来てくれました  
顔を思い浮かべて食べたドーナツは格別に  
おいしかったです  
「前田先生と飲みに行く！」と頑張っ  
てお金を貯めているそうです

## 今月の壁面

夜空に大輪の花がパツと  
咲いた様ほ大きな花火と  
キラキラ輝くお屋様が  
みんなをプロアで  
お出迎えしてくれています  
花火は子ども達が思い思い  
に飾り付けて暑い夏を  
涼しく彩っています



7月  
お誕生日 おめでとう



# オススX

## 焼トマトの簡単酢和え

### 材料(2人分)

- アヲトマト 5~6コ
- パヱリカ 各1/4 (赤、黄)
- きゅうり 半分
- かにかま 1袋
- ミツカン かんたん酢 1/2カップ。



### 作り方



- ① トマトはへたを取り、パヱリカは食べやすい大きさに切り、きゅうりは輪切り、かにかまはほぐす。
- ② トマトとパヱリカをパン焼き器で焦げ目がつくまで焼く。
- ③ ②ときゅうり、かにかまを合わせ、かんたん酢をかけてでき上がり。



## 7/4 15 建築・土木技能体験フェア in 733み緑地

鶴見緑地にて楽しい遊びや展示、楽しく職人さん体験をするイベントがありました。町探検で見かける工事現場を見上げて、その高さにビックリですが、子ども達は足場体験してF、3Fとスライディング。大人の方が足がすくおびるあたりで、改めて、子ども達のパワーにおどろきです。箱庭作り、タイルコースター作りに目がキラキラ。鏡をかめいくデモンストラーションして「お母さんにプレゼントする!」「喜びかた?」と、素敵な時間も過ごしました。職場体験もいっぱいして、将来たいまうの子ども達の中に、かたいい職人さんが誕生するかもいけませんね。



写真は裏面にも掲載してあります。



## 一手作り シェー

おしゃべりダーの女の子2人は、いつも可愛い髪飾りもしたり、先生のヘアスタイルに興味津々で、この日は毛糸とゴムとストローで簡単シェー制作りにチャレンジしました。どんな風に出来るのか、とても嬉しそうに作っていました。完成は目撃、最高の笑顔でハイ。ポーズ!



なっやすめ!  
たくさんたのしいことを  
するよ~!



# こんげつの わくわくさん

# こうえん



# 707



写真サービスしております!

USB・SDなど各ご家族様にて  
ご用意頂ければ、たいようどの  
日々の様子・作品等の  
写真や動画をいれさせて  
頂きます。その際は必ず  
お名前をご記入下さい!



2017年  
7月号





# マクマピマ茶川



## 自然史博物館



## “技”フェスタ

### 放課後等デイサービス たいよう

F5970-0062

宇口市馬場町2-9-3

TEL 06-6997-8752

宇口第一日光ハイツイF

FAX 06-6997-8753

＝開所日＝

平日 13:00-17:00

土曜日 祝日 10:00-17:00



## てくてく テクノ館



## アート 教室

