


わくわくだより vol.161


御入学、御進級おめでとうございます。
 あっという間にゴールデンウィークも終わり
 5月も半ばに入つて参りました。学校も
 登校日が少しずつ倦けられ やっと子ども達も
 久々に大好きな学校へ行けることを嬉しく
 思います。たいようでは、今後も日々
 コロナ対策を実施しながら頑張つて参ります。
 どうぞ御家族の皆様もお体にはお気をつけ
 下さいませ。また何か御座いましたら御連らくの方
 宜しくお願ひ致します。

一本足ゲタをつくりましたへ。

体幹やバランス感覚を養うためと、たいようの
 お友だちが竹馬の練習をするためもあり、手作り
 しました。たいようのお友だちも手作りゲタを
 見て「やってみよう」「やりたーい、やりたーい」と言っ
 て、上手にバランスをとって遊ぶことができました。



4月の花のおともだち



おたのびようびおめでとう

ゆうがくおめでとう



こし、しょうこうこうにゆうがくしたおともだち
 であつた。これからよろしくね。

4がわのへきせん



風船気球に乗ったねこちゃんも
 みんなのように期待に胸をふくらませ
 飛び立っています。これからの
 学校生活がより楽しいものになると
 いいね。みんな入学進級おめでとう！！



ねんど

であそぼう

粘土のやわらかい
さわりごころは気持ち
よく自由に形を造る
ことができるの子ども
たちの想像力、思考力
を育てるいいわかれの
制作中は口数が多い
集中している様子が
見られます。人気
アートのコーナー
制作は立派に
型抜きをした

いろいろな形を
した型抜きが
あります。



おい

様々な作品ができていました。

Let's たいよう

今回は、フェルトを使って「ケーキ」を作りました。
まずは、フェルトの色を選び、どのような形のケーキにするか
決めます。(○、△、□など)決めたらその形にカット
カットしたフェルトを立体的に
ぬい合わせたり(難しいときは
のりで)わたをつめます。
あとは女子みな飾り(ビーズ、
ボタン、わた、フェルト)などを
つけて完成!オリジナルフェ
ルトケーキの出来上がり!



スクラッチアート

最初は、黒いシートが、けずっていくと徐々に
たくさん色が現れ、子どもたちも花や動物
が黒から色づく様子とけずっている感触が楽しく
みんなに大人気
です。

みんな集中して
作業中...



たいようであそぼう

スライム

をつくろう!!



洗たく水と
水を混ぜて
できるよ!!

同量の洗たく水と
水を混ぜ合わせ
ます。その後、
好みのかたさにする
ため、少しずつ洗たく水
を足していきます。
混ぜてかたまりが
えのぐで好きな色に
着色させてまた混ぜて
が主ながります。ずっ
とさわって遊んでいま



ドライブとお散歩

最近、ドライブ、お散歩で
少し外出をしています。
お買い物リストを作り、健
買ひ物をしたり、たいようの
周りを散歩したり。
ドライブでは、音楽を流しながら
山道や海近くまで行って、
気分転換をしています。

お買ひものリストを
もってこよう!!



お勉強がはじまるよ!




机の上にシート、えんぴつなどを出して座っています。
みんなが学校ごっこ真、真中です。
先生役、生徒役にわかれ、ホワイトボードに自身
考えた問題を書いたり、それを解いたり、時には
絵本をよんだり、音楽の授業
のようにピアノを弾いてみま
ごうたり(この日は、か
うたをした)。子どもたち
の「はい!」という元気な声
がよく聞こえてきました。



こみげのあそびあそびさん



写真サービスしております！
USB・SDなど各ご家族様にてご用意
頂ければ、たいようでの日々の様子、
作品等の写真や動画を入れさせて
頂きます。その際は必ずお名前を
ご記入下さい。



—開所日—
 平日 13:00-17:00
 土曜日 10:00-
 祝日 17:00

放課後等デイサービス
 たいよう

〒570-0062
 宇布島場町2-9-3
 宇0第-日光ビル1F

TEL06-6997-8752
 FAX06-6997-8753